
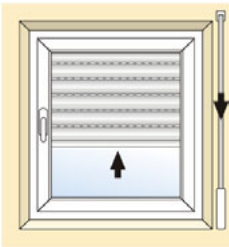
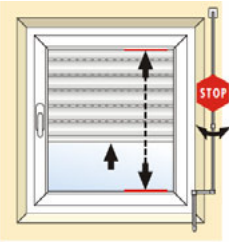
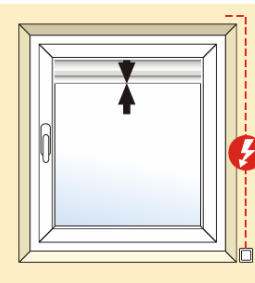
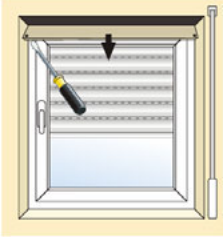
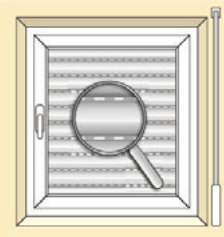
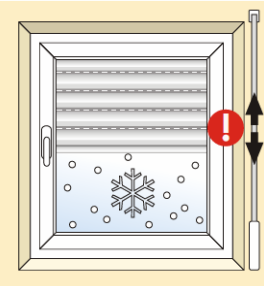



Wartungs- und Pflegehinweise

<p>Grundsatz</p>	
	<p>Generell müssen Rollläden frei bewegt werden können. Gegenstände, wie Stühle, Blumentöpfe, Besen, Eimer, etc. dürfen den Ablauf nicht behindern. Jede Behinderung kann einen Schaden zur Folge haben, besonders bei Motorantrieb des Rollläden.</p>
<p>Gurtbedienung</p>	
	<p>Der Gurt ist zum Öffnen und Schließen langsam und gefühlvoll zu betätigen. Der Gurt ohne seitlichen Versatz von oben nach unten führen. Das Hochreißen des Rollläden bis zum Anschlagspunkt sowie das ungebremste Herablassen bis zum Fenstersims führt unweigerlich zu Schäden.</p>
<p>Kurbelbedienung</p>	
	<p>Achtung nicht weiter wie bis zum Anschlag Rollläden (auf / ab) kurbeln. Kurbel am Gelenkt nicht zu stark ablenken. Das Getriebe soll über die Kurbel frei und leichtgängig bedienbar sein. Bei Störungen bitten an den Fachmann wenden.</p>
<p>Motorantrieb</p>	
	<p>Versuchen Sie nicht selbst zu reparieren. Lebensgefahr ! Bei Störungen bitte umgehend an den Fachbetrieb wenden.</p>

Wartungs- und Pflegehinweise

<p>Revision</p>	
	<p>Der Kastendeckel soll nicht übertapeziert oder überputzt werden. Bitte darauf achten, dass diese Revisionsöffnung immer frei zugänglich bleibt. Bei Reparatur-Bedarf stets an den Fachbetrieb wenden.</p>
<p>Bei Hitze</p>	
	<p>An heißen und oder sonnigen Tagen soll darauf geachtet werden, dass die Rollläden nicht vollständig geschlossen werden, sondern die Licht-/Luftschlitze geöffnet bleiben. Somit ist für eine ausreichend Hinterlüftung der Rollläden gesorgt. Es wird ein Hitzestau vermieden, dessen Folge ist meist das Ausbauchen (Verformung) des Rollläden.</p>
<p>Bei Kälte</p>	
	<p>Bei Kälte und Frost, ins besonderem bei Eisregen kann ein Rollläden anfrieren. Bitte wenden Sie in diesem Fall keine Gewalt an. Schalten Sie automatische Steuerungen und Zeitschaltuhren auf Handbedienung. Motorbetriebene Rollläden nicht unbeaufsichtigt laufen lassen. Falls der Rollläden angefroren ist sofort stoppen.</p>
<p>Pflegen / Reinigen</p>	
	<p>Bitte keine lösungsmittelhaltigen oder körnigen Reiniger verwenden. Für das optimale Pflegen empfehlen wir Kunststoffreiniger für Hart-PVC.</p>